



ASTRATECH

THE STELLAR COMPANY

Catálogo 2026

ASTR^ATECH

LINHA CARDIO




ASTRATECH

Esteira STELLARIS AST-EE300P-B

 Velocidade max: 22km/h

 Inclinação de até 18%







 Tela touchscreen de 21,5"
com interface moderna

 Suporte de celular com
carregamento por indução









**ESTEIRA COM
DISPLAY LED
AST-EE300-A**



 208 x 75 x 163,5 cm  220V
 118Kg  Display (Inglês)
 22Km/h
 Inclinação 0-18%

**ESTEIRA COM DISPLAY
TOUCHSCREEN
AST-EE300-B**



 208 x 75 x 163,5 cm  220V
 118Kg  Display (Inglês)
 22Km/h
 Inclinação 0-18%

**ESTEIRA PROFISSIONAL
AST-EE200P**










 Display
 c/ bpm

Suporta
até
200Kg

Motor
3-7HP

8
Modos
de Treino

 216,5 x 93 x 172,5 cm  220V Display
 200Kg  (PT-Br)
 20Km/h
 Inclinação 0-15%







**ESTEIRA PROFISSIONAL
AST-EE100P AST-EE100PRA**



Suporta
até
200Kg

Motor
3-7HP


 Display
 c/ bpm

 208 x 92 x 155 cm  220V Display
 170Kg  (PT-Br)
 20Km/h
 Inclinação 0-15%







SIMULADOR DE ESCADA **AST-ES100P**



Suporta até 170Kg

 Display c/ bpm




 141 x 80,5 x 207cm  220V
 142,5Kg  Display (PT-Br)

ELÍPTICO **AST-8020P**



Suporta até 150Kg





 Display c/ bpm

 196 x 69 x 176 cm  Display (PT-Br)
 164Kg

ELÍPTICO **AST-EP100P**






Suporta até 150Kg

 208 x 75 x 163,5 cm  220V
 118Kg  Display (Inglês)

AIR BIKE **AST-BV100P**



Suporta até 150Kg

 123 x 61 x 125 cm  Display (Inglês)
 45Kg



distribuído oficialmente no Brasil por: **ASTRATECH**

VELONIX

Sensação autêntica de pedalada ao ar livre para todos os níveis.

- Resistência precisa e transições ultra suaves com um potente motor elétrico de 2300 W, para todos os níveis de condicionamento físico.
- Monitore seu desempenho sem esforço com informações precisas.
- Alterações de resistência sem esforço com simulação dos sistemas Shimano e SRAM, imitando condições reais de ciclismo.
- Os pedais param quando seus pés param — sem escorregar, sem preocupações.



Rotação horizontal de 90° e inclinação vertical de 0° a 42° para sua flexibilidade ideal em qualquer ângulo de treino.



Múltiplas posições de pegada para personalizar sua pilotagem e obter o máximo conforto e desempenho.



Sincronize com Zwift, Strava, Apple Health, Samsung e Garmin. Acessível, envolvente e sempre conectado.






BICICLETA ERGOMÉTRICA VERTICAL

AST-8018P



Suporta até 150Kg

 Display c/ bpm

 131 x 51 x 130 cm  Display (Inglês)
 51Kg




BICICLETA RECLINADA

AST-8019P



Suporta até 150Kg

 Display c/ bpm




 131 x 51 x 130 cm  Display (Inglês)
 51Kg

BICICLETA DE SPINNING MAGNÉTICA

AST-BS100P



Suporta até 150Kg



 129 x 66 x 11 cm  Display (Inglês)
 40Kg

BICICLETA DE SPINNING

AST-8021P



Suporta até 150Kg



 116 x 60 x 124 cm
 72Kg

BICICLETA DE SPINNING

AST-BE100P



Suporta até 150Kg



↕ 131 x 51 x 130 cm  Display (Inglês)
 51Kg

BICICLETA DE SPINNING

AST-BE100B



Suporta até 150Kg



↕ 131 x 51 x 130 cm  Display (Inglês)
 51Kg

SIMULADOR DE REMO

AST-8022P

Suporta até 150Kg





↕ 196 x 69 x 176 cm  220V Display (PT-Br)
 32Kg

SIMULADOR DE REMO

AST-RS100

Suporta até 150Kg



↕ 231 x 60 x 85 cm  Display (Inglês)
 29Kg

ASTRAT[®]TECH

OHIO ATHLETIC



MULTI PRESS AST-8011P



Suporte
garrafa

Carga
máx.
100 Kg

↕ 195 x 146 x 166 cm
Kg 291 Kg

SUPINO VERTICAL AST-8001P



Carga
máx.
100 Kg

Suporte
celular e
garrafa

↕ 111,5 x 140,5 x 163
cm 289Kg

PEITORAL/ DORSAL AST-8002P



Dupla
Função

Suporte
garrafa

Carga
máx.
100 Kg

↕ 150 x 112,5 x 206 cm
Kg 300Kg

REMADA VERTICAL AST-8004P



Suporte
garrafa

Carga
máx.
100 Kg

↕ 146 x 89,5 x 163 cm
Kg 271,5Kg

PUXADA ALTA AST-8006P



Suporte
garrafa

Carga
máx.
100 Kg

↕ 183 x 147,5 x 203,5 cm
Kg 249 Kg

PUXADA ALTA/BAIXA AST-8014P



Dupla
Função

Suporte
garrafa

Carga
máx.
100 Kg

↕ 190 x 152 x 210 cm
Kg 273Kg

TRICEPS/BICEPS AST-8012P



Dupla
Função

Suporte
garrafa

Carga
máx.
100 Kg

↕ 125 x 125 x 166 cm
Kg 278 Kg

DESENVOLVIMENTO AST-8003P



Suporte
garrafa

Carga
máx.
100 Kg

↕ 164,5 x 146 x 163 cm
Kg 292Kg

CADEIRA EXTENSORA AST-8009P



Suporte
garrafa

Carga
máx.
120 Kg

↕ 136 x 104 x 163 cm
Kg 307Kg

CADEIRA FLEXORA AST-8007



Suporte
garrafa

Carga
máx.
120 Kg

↕ 164,5 x 146 x 163 cm
Kg 292Kg

EXTENSORA / FLEXORA AST-8015P



Dupla
Função

Suporte
garrafa

Carga
máx.
120 Kg

↕ 140 x 120 x 166 cm
Kg 318 Kg

ADUTORA/ABDUTORA AST-8016P



Dupla
Função

Suporte
garrafa

Carga
máx.
120 Kg

↕ 140 x 120 x 166 cm
Kg 318Kg

ABDOMINAL/LOMBAR MÁQUINA

AST-8013P



Dupla
Função

Suporte
garrata

Carga
máx.
120 Kg

125 x 125 x 166 cm
325,5 Kg

LEG PRESS HORIZONTAL

AST-8010P



Suporte
garrata

Carga
máx.
120 Kg

195,5 x 108,5 x 163 cm
357 Kg

GRAVITON

AST-8005P



Painel
de ferro

Suporte
celular e
garrata

Carga
máx.
100 Kg

132,5 x 142,5 x 237 cm
389,5Kg

CROSSOVER COM SMITH

AST-8023P



Carga
máx.
200 Kg

Painel
de ferro

246 x 149,5 x 226,5 cm
487,5Kg

ESTAÇÃO MULTI TREINO

AST-8600



Multi
Função

Suporte
garrata

Carga
máx.
120 Kg

Painel
de ferro

164,5 x 146 x 163 cm
292Kg

ASTR^ATECH

LINHA NOVE





SUPINO AST-N001



Carga máx.
100 Kg

↕ 169 × 102 × 83cm
Kg 281Kg

VOADOR AST-N002



Carga máx.
100 Kg

↕ 160 × 92 × 67 cm
Kg 280Kg

PEITORAL/ DORSAL AST-N002A



Carga máx.
100 Kg

Dupla
função

↕ 215 × 92 × 56 cm
Kg 228Kg

DESENVOLVIMENTO DE OMBRO AST-N003



Carga máx.
100 Kg

↕ 170 × 120 × 52 cm
Kg 253Kg

REMADA SENTADA

AST-N004



Carga
máx.
100 Kg

↕ 174 × 122 × 47cm
Kg 232Kg

ROSCA DIRETA BÍCEPS

AST-N006



Carga
máx.
100 Kg

↕ 160 × 120 × 98 cm
Kg 232Kg

EXTENSÃO DE TRÍCEPS

AST-N007



Carga
máx.
100 Kg

↕ 160 × 120 × 98 cm
Kg 237Kg

PUXADA ALTA

AST-N012



Carga
máx.
100 Kg

↕ 178 × 160 × 54 cm
Kg 275Kg



ABDOMINAL AST-N010



Carga
máx.
100 Kg

↕ 160 × 107 × 44 cm
Kg 220Kg

EXTENSÃO DE LOMBAR AST-N010A



Carga
máx.
100 Kg

↕ 160 × 107 × 61 cm
Kg 230Kg

ROTAÇÃO DE TRONCO AST-N011



Carga
máx.
100 Kg

↕ 228,7 × 158 × 157 cm
Kg 251Kg

GRAVITON AST-N008



Carga
máx.
100 Kg

↕ 238 × 92 × 43 cm
Kg 323Kg

REMADA BAIXA AST-N012A



Carga máx.
100 Kg

↕ 228,7 x 158 x 157 cm
Kg 251Kg

PUXADA ALTA E REMADA MÉDIA AST-N012C



Carga máx.
100 Kg

Dupla
função

↕ 200 x 95 x 69 cm
Kg 230Kg

MULTI PRESS AST-N025



Carga máx.
100 Kg

↕ 228,7 x 158 x 157 cm
Kg 251Kg

CADEIRA EXTENSORA **AST-N014**



Carga
máx.
120 Kg

↕ 160 × 92 × 83cm
⚖ 284Kg

CADEIRA FLEXORA **AST-N013**



Carga
máx.
120 Kg

↕ 160 × 107 × 81cm
⚖ 279Kg

CADEIRA EXTENSORA/FLEXORA **AST-N013B**



Carga
máx.
120Kg

Dupla
função

↕ 160×107×80 cm
⚖ 240Kg

LEG PRESS HORIZONTAL **AST-N015**



Carga
máx.
160 Kg

↕ 215×140×91 cm
⚖ 407Kg

**MESA
FLEXORA
AST-N013A**



Carga
máx.
120 Kg

↕ 170 × 100 × 86 cm
Kg 236Kg

**FLEXORA DE PERNAS
DEITADO
AST-N013C**



Carga
máx.
100 Kg

↕ 200 × 95 × 69 cm
Kg 250Kg

**MULTI HIP
AST-N016**



Carga
máx.
100 Kg

↕ 160 × 92 × 83 cm
Kg 235Kg

**GLÚTEO
AST-N016A**



Carga
máx.
120 Kg

↕ 235 × 120 × 39 cm
Kg 255Kg

PANTURRILHA EM PÉ AST-N017



Carga
máx.
120 Kg

↕ 192 × 92 × 67 cm
Kg 276Kg

CADEIRA ADUTORA AST-N018



Carga
máx.
120 Kg

↕ 228,7 x 158 x 157 cm
Kg 231Kg

CADEIRA ABDUTORA AST-N019



Carga
máx.
120 Kg

↕ 160 × 122 × 72 cm
Kg 234Kg

CADEIRA ADUTORA E ABDUTORA AST-N020



Carga
máx.
100 Kg

Dupla
função

↕ 160 × 122 × 72 cm
Kg 249 Kg

ASTR^ATECH

LINEHA LUNO



PEC/FLY AST-G5047



Painel de ferro

Suporte celular e garrafa

Dupla função

↕ 133,6 x 126,3 x 209 cm
Kg 251Kg

SUPINO VERTICAL AST-G5005



Painel de ferro

Suporte celular e garrafa

↕ 141 x 119,3 x 155,8 cm
Kg 251Kg

PUXADA ALTA POLIA AST-G5020



Painel de ferro

Suporte celular e garrafa

↕ 144,6 x 101,9 x 217,4 cm
Kg 235Kg

REMADA AST-G5004



Painel de ferro

Suporte celular e garrafa

↕ 140 x 85,8 x 188,5 cm
Kg 226Kg

BÍCEPS AST-G5046



Painel de ferro

Suporte celular e garrafa

↕ 123,3 x 99,9 x 155,8 cm
Kg 216Kg

PUXADA ALTA AST-G5008



Painel de ferro

Suporte celular e garrafa

↕ 153,5 x 137,4 x 185,3 cm
Kg 237Kg

DESENVOLVIMENTO DE OMBRO AST-G5012



Painel de ferro

Suporte celular e garrafa

↕ 103,6 x 131,4 x 155,8 cm
Kg 222Kg

ABDOMINAL E DORSAL AST-G5054



Painel de ferro

Suporte celular e garrafa

Dupla Função

↕ 108 x 92 x 155,8 cm
Kg 197Kg

CADEIRA EXTENSORA AST-G5002



Painel de ferro

Suporte celular e garrafa

↕ 130 x 98 x 155 cm
Kg 174Kg

CADEIRA FLEXORA AST-GC5001



Painel de ferro

Suporte celular e garrafa

↕ 117,5 x 967,5 x 155,8 cm
Kg 230Kg

CADEIRA FLEXORA E EXTENSORA AST-GC5051



Painel de ferro

Suporte celular e garrafa

Dupla função

↕ 130 x 98 x 155 cm
Kg 184Kg

MESA FLEXORA AST-G5044



Painel de ferro

Suporte celular e garrafa

↕ 148,7 x 91,2 x 155,8 cm
Kg 222Kg

CADEIRA ADUTORA E ABDUTORA AST-G5053



Painel de ferro

Suporte celular e garrafa

Dupla Função

↕ 153 x 75 x 155,8 cm
Kg 260Kg

LEG PRESS HORIZONTAL AST-G5016



Painel de ferro

Suporte celular e garrafa

↕ 161,5 x 109,5 x 175,8 cm
Kg 262Kg

GRAVITON AST-G5019



↕ 154,3 x 124,7 x 228,2 cm
Kg 422Kg

BARRA GUIADA SMITH AST-G5017



↕ 193,6 x 137,5 x 218 cm
Kg 245Kg

**CROSS OVER
ANGULAR
AST-G5090**




↕ 177,4 x 88 x 225,8 cm
Kg 587Kg

**REMADA
CAVALINHO
AST-G5094**



↕ 210 x 91 x 133 cm
Kg 116Kg

**ELEVAÇÃO
LATERAL/FRONTAL
EM PÉ
AST-GC5084**



↕ 74 cm x 114 cm x 195 cm
Kg 195Kg

ASTRATECH

LINHA ARTHRON



SUPINO VERTICAL
AST-HM039



↕ 167,7 x 98,5 x 192,5 cm
Kg 133Kg

SUPINO INCLINADO
AST-HM040



↕ 195,5 x 130 x 185 cm
Kg 141Kg

SUPINO DECLINADO
AST-HM041



↕ 196,8 x 114,6 x 179,6 cm
Kg 148Kg

SUPINO RETO
GUIADO
AST-GC5085



↕ 213 x 194 x 175 cm
Kg 192 Kg

PEITORAL AST-HM031



↕ 169 x 145 x 133,5 cm
Kg 80Kg

REMADA VERTICAL CONVERGENTE AST-HM036



↕ 157,8 x 153,3 x 134,8 cm
Kg 110Kg

PUXADA ALTA SUPINADA AST-HM042



↕ 153,8 x 169 x 199,6 cm
Kg 153Kg

PUXADA ALTA PRONADA AST-HM043



↕ 190,8 x 154,6 x 199 cm
Kg 148Kg

DESENVOLVIMENTO
AST-HM034



↕ 190,8 x 154,6 x 199 cm
Kg 148Kg

SQUAT
AST-HM032



↕ 198,6 x 151,8 x 171,5 cm
Kg 136Kg

LEVANTAMENTO
TERRA
AST-HM035



↕ 170,7 x 168,5 x 85,1 cm
Kg 80Kg

CADEIRA EXTENSORA
UNILATERAL
AST-HM037



↕ 182,8 x 161 x 120 cm
Kg 116Kg

HACK MACHINE AST-G5082



↕ 228,7 x 158 x 157 cm
Kg 251Kg

AGACHAMENTO SUMÔ AST-HM047



↕ 174 x 130 x 129 cm
Kg 112Kg

LEG PRESS 45 AST-G5081



↕ 232,5 x 158 x 172,6 cm
Kg 260Kg

SUPER AGACHAMENTO AST-HM044



↕ 202,9 x 163,6 x 156,8 cm
Kg 225Kg



**MESA FLEXORA
UNILATERAL
AST-HM038**



↕ 166,8 x 163,5 x 89,3 cm
⚖ 90Kg

**ABDUTORA
S/ ASSENTO
AST-HM046**



↕ 163 x 66,5 x 129 cm
⚖ 83Kg

**ELEVAÇÃO PELVICA
C/ CINTO
AST-HM033**




↕ 152 x 138 x 78 cm
⚖ 85Kg

**ELEVAÇÃO PELVICA
C/ APOIO FIXO
AST-HM045**



↕ 152 x 138 x 78 cm
⚖ 85Kg

**ELEVAÇÃO
PÉLVICA 3D
AST-TZ8148**



↕ 188 x 165 x 132,5 cm
⚖ 175 Kg

BANCOS E RACKS

STELLAR
COMPANY.



**BANCO SUPINO
INCLINADO
AST-G5030**



↕ 164,7 x 188,5 x 151,9 cm
Kg 95Kg

**BANCO
SUPINO RETO
AST-G5023**



↕ 188,5 x 164,4 x 129,7 cm
Kg 87Kg

**BANCO SCOTT
AST-N024**



↕ 89 x 81 x 27 cm
Kg 67 Kg

**RACK DE
AGACHAMENTO
AST-N021**



↕ 199 x 117 x 220 cm
Kg 90 Kg

**BANCO
REGULÁVEL
AST-N022**



↕ 143,5 x 47 x 31 cm
Kg 47 kg

**BANCO DE
PANTURRILHA
AST-N023**



↕ 133,5 x 84,5 x 21,5 cm
Kg 48 Kg

**BANCO ROMANO
AST-G5026**



↕ 113,5 x 74,6 x 74,2 cm
Kg 64Kg

**BANCO REGULÁVEL
AST-G5024**



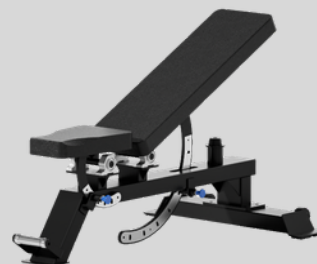
↕ 133 x 62,5 x 132,5 cm
Kg 55Kg

**BANCO DE ABDOMINAL
AJUSTÁVEL
AST-G5027**



↕ 147,8 x 66,8 x 95,7 cm
Kg 68Kg

**BANCO
RECLINÁVEL
AST-G6024**



↕ 128,5 x 77,1 x 45,0 cm
Kg 106Kg

ASTRATTECH

ACCESÓRIOS



E ST...
OMR...

ASTRATTECH

ANILHA EMBORRACHADA

AST-PLB



⊖ Material: Uretano, aço e aço inoxidável
 📏 2,5/ 5/ 10/ 15/ 20 Kg 1 par

Venda:
PAR

ANILHA BUMPER FRACIONADA

AST-PLA



⊖ Material: Borracha natural sintética e aço inoxidável
 📏 5/ 10/ 20 Kg 1 par \updownarrow 45cm (Diâmetro)

Venda:
PAR

ANILHEIRO

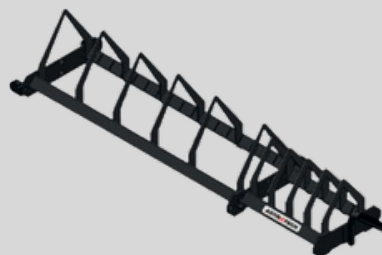
AST-G5028



\updownarrow 72,5 x 74,5 x 103 cm
 📏 27Kg

CARRINHO DE ANILHAS

AST-WPR01



⊖ Material: Aço
 \updownarrow 30 x 154,5 x 40 cm

SUPORE PARA ANILHAS

AST-G6027



\updownarrow 120 x 104,5 x 135,8 cm
 📏 106Kg

SUPORE PARA ANILHAS VERTICAL

AST-G6026



\updownarrow 140 x 78 x 156,3 cm
 📏 106Kg

**RACK DE 15
PARES DUMBELL
AST-G6025**



↕ 249,2 x 64,3 x 100 cm
Kg 106Kg

**RACK DE 10
PARES DUMBELL
AST-G5032**



↕ 25 x 75,7 x 81 cm
Kg 75Kg

**DUMBELL COMEGADA
CROMADA REVESTIDO EM TPU
AST-DBA**



Cabo Serilhado
Revestimento de Borracha TPE
Protege o piso e reduz ruído

➔ Material: aço e borracha TPE
Kg 10 a 45 Kg (a cada 2,5 Kg)
☐ 1 par

Pesos:

AST-DBA10 10KG	AST-DBA12.5 12,5KG	AST-DBA15 15KG
AST-DBA17.5 17,5KG	AST-DBA20 20KG	AST-DBA22.5 22,5KG
AST-DBA25 25KG	AST-DBA27.5 27,5KG	AST-DBA30 30KG
AST-DBA32.5 32,5KG	AST-DBA35 35KG	AST-DBA37.5 37,5KG
AST-DBA40 40KG	AST-DBA42.5 42,5KG	AST-DBA45 45KG

**SUPORTE PARA
KETTLEBELL
AST-RSB02**



↕ 139 x 66,7 x 85 cm
Kg 106Kg

**KETTLEBELL RACK
AST-G5096**



↕ 123 x 50,8 x 68 cm
Kg 33Kg

**KETTLEBELL
AST-KBA**



Base Plana
Anéis coloridos p/ cada peso

AST-KBA8 8KG
AST-KBA12 12KG
AST-KBA16 16KG
AST-KBA20 20KG
AST-KBA28 28KG

➔ Material: ferro
Kg 8/12/16/20/28 Kg

**TORRE P/ 10 PARES
DE HALTER
AST-DBR10**



➔ Material: aço
↕ 149 x 65 x 43 cm

**DUMBELL
AST-DBB**



Antiderrapante e resistente a riscos
Superfície Antiderrapante
Melhor aderência

➔ Material: ferro e neoprene
Kg 1 a 10Kg
☐ 1 par

AST-DBB1 1KG	AST-DBB7 7KG
AST-DBB2 2KG	AST-DBB8 8KG
AST-DBB3 3KG	AST-DBB9 9KG
AST-DBB4 4KG	AST-DBB10 10KG
AST-DBB5 5KG	
AST-DBB6 6KG	

**HALTER
SEXTAVADO
AST-DBC**



Revestimento de Borracha
Protege o piso e reduz ruído

- 2KG** AST-DBC2
- 4KG** AST-DBC4
- 6KG** AST-DBC6
- 8KG** AST-DBC8
- 10KG** AST-DBC10

- Material: aço e borracha (TPE)
- 2 a 10 Kg
- ☐ 1 par

**TORRE P/5 PARES
DE HALTER
AST-DBR05**



Carga máx.
200 Kg

- Material: aço
- 89 x 49 x 35 cm

**SUORTE PARA
PUXADORES
ANATÔMICOS
AST-G6030**



- 98,6 x 52,8 x 33,3 cm
- 8Kg

**KIT PUXADOR
ANATÔMICO
AST-GCS01**



5 Puxadores

- Material: aço e neoprene
- ☐ 5 unid.

**PUXADOR RETO
AST-RS802**



- Material: aço
- 50 cm (diâmetro: 2,5 cm)

**PUXADOR RETO
REVESTIDO
AST-RB01**



- Material: aço e borracha TPE
- 49,5 cm (diâmetro: 1,4 cm)

**PUXADOR P/ PULLEY
ROLDANA ALTA**
AST-PDB01



⊖ Material: aço e
borracha TPE
⊕ 91 cm

**PUXADOR P/ PULLEY
ROLDANA ALTA**
AST-PDB02



⊖ Material: aço e
borracha TPE
⊕ 120 cm

**PUXADOR CURVO P/
PULLEY**
AST-GA01



⊖ Material: aço e
borracha TPE
⊕ 85,5 cm
Ⓜ 5 kg

**PUXADOR CORDA
UNILATERAL**
AST-STA01



⊕ Material: aço e nylon
Ⓜ 38 cm (diâmetro:
2,5 cm)

**PUXADOR CORDA
IMPORTADO**
AST-STA02



⊕ Material: aço e nylon
Ⓜ 70 cm (diâmetro:
2,5 cm)

**PUXADOR P/ PULLEY
PEGADA NEUTRA**
AST-MPG01



⊕ Material: aço e borracha TPE
⊕ 42 x 21 cm (diâmetro
grip: 3 cm)

**PUXADOR
TRÍCEPS V**
AST-TVB01



⊖ Material: aço 11
cm (diâmetro
grip: 2,5 cm)

**PUXADOR TRÍCEPS V
REVESTIDO**
AST-TVB02



⊖ Material: aço e borracha TPE
⊕ 11 cm (diâmetro
grip: 3 cm)

**PUXADOR TRIÂNGULO
COM GIRO**
AST-SRA01



⊖ Material: aço
⊕ 13,5 cm (diâmetro
grip: 2,8 cm)

**PUXADOR UNILATERAL
CROMADO**
AST-SSA01



⊖ Material: aço 15,5
cm (diâmetro
grip: 2,5 cm)

**PUXADOR
UNILATERAL
REVESTIDO**
AST-SSA02



⊖ Material: aço e
borracha TPE
⊕ 15,5 cm (diâmetro
grip: 3 cm)

**PUXADOR
TRIÂNGULO FIXO**
AST-NGR01



⊖ Material: aço
⊕ 18 x 18 x 18,5 cm
(diâmetro alça: 3,2 cm)

**TAPETE
AST-TEM01**

⊕ Material: borracha TPE
⊕ 183 x 61 cm

Espuma TPE
altadensidade
Antiderrapante

0,8 cm de
espessura



**ELASTICO EXTENSOR
AST-RB**



AST-RB01 208 x 1,3 x 0,45cm
NÍVEL 1



AST-RB02 208 x 2,1 x 0,45 cm
NÍVEL 2



AST-RB03 208 x 3,2 x 0,45 cm
NÍVEL 3



AST-RB04 208 x 4,4 x 0,45 cm
NÍVEL 4



AST-RB05 208 x 6,4 x 0,45 cm
NÍVEL 5

**ROLO DE LIBERAÇÃO
MIOFASCIAL
AST-FR01P/FR01V**



AST-FR01P



AST-FR01V

⊕ Material: plástico PVC e EVA
⊕ 33 x 14 cm

**ROLO DE LIBERAÇÃO
MIOFASCIAL
AST-FR02**



15 cm
diâmetro

⊕ Material: polietileno expandido (EPE)
⊕ 41 x 15 cm

**RODA ABDOMINAL
AST-PAR01**



Tapete
p/ joelho
(37,5 cm)

18,5 cm
Diâmetro
da roda

⊕ Material: plástico PVC,
polipropileno, ferro. Tapete
em borracha nitrílica (NBR)
⊕ 22,5 x 37,5 x 18,5 cm

**STEP C/ REGULAGEM
DE ALTURA
AST-CLIP1**



Superfície
Antiderrapante
Melhor aderência


Ajustes de
altura e
inclinação

⊕ Material: Polipropileno, borracha
TPE, plástico ABS e ferro
⊕ 112 x 34 x 35 cm

BARRA OLÍMPICA MASCULINA
AST-BAR1



BARRA OLÍMPICA FEMININA
AST-BAR2



BARRA W OLÍMPICA
AST-ECB01



BARRA H BITOLA OLÍMPICA
AST-TRB01



BARRA H BITOLA ESTANDARD
AST-TRB02



BARRA HEX. BITOLA OLÍMPICA
AST-TB01



BARRA OLÍMPICA
AST-BW01



PRESILIA LOCK
AST-CLIP1



PROTETOR
AST-BBP01P/BBP01V



SUPOORTE P/ BARRAS
AST-BBR05



SUPOORTE P/ BARRAS
AST-BBR04



SUPOORTE P/ BARRAS
AST-BBR03



SUPORE P/ BARRAS AST-BBR02



Armazena 9 barras

Material: aço 46 x
21,5 x 46 cm

SUPORE DE BARRA MONTADA AST-BBR01



Armazena
até
10 barras

Material: aço e plástico ABS
129 x 89 x 115 cm

BARRA MONTADA AST-RBA



Cabo
Serilhado

Barra de aço
Acabamento
cromado

Pesos Barra Direta:

AST-RBA10 **10KG** **15KG** AST-RBA15

AST-RBA20 **20KG** **25KG** AST-RBA25

AST-RBA30 **30KG** **35KG** AST-RBA35

Material: Uretano
e aço
10/15/20/25/
30/35/40 Kg

40KG AST-RBA40

BARRA W MONTADA AST-RBB



Cabo
Serilhado

Barra de aço
Acabamento
cromado

Pesos Barra
Ondulada:

AST-RBB10
10KG 719086831936353

AST-RBB20
20KG 719086831936360

AST-RBB30
30KG 719086831936377


Material: Uretano
e aço
10/20/30 Kg



distribuído oficialmente no Brasil por: **ASTRATECH**

GYM MONSTER 2 A revolução do treino inteligente

- Quatro modos dinâmicos de resistência: standard, chain, eccentric e fixed speed!
- Força magnética máxima de 220lb/100kg!
- Treinos personalizados via Inteligência Artificial, com orientação de movimento em tempo real!
- Zero montagem e fácil manuseio: pronto para uso, design que cabe em qualquer espaço!
- Onze posições de regulagem para máxima personalização!
- ALL IN ONE: uma academia completa, valorizando o seu espaço com mais de 500 movimentos possíveis!



Nesse kit contém: Unidade principal GYM MONSTER 2, barra ajustável, anel bluetooth, ganchos para barra, cinto extensor, cliques para anel bluetooth, alças, corda para tríceps, tira para tornozelo, tapete de ioga, protetor de barra, banco ajustável.

GYM MONSTER 2

AST-GM2



- Unidade principal GYM MONSTER 2
- Barra ajustável
- Anel bluetooth
- Ganchos para barra
- Cinto extensor
- Clipes para anel bluetooth
- Alças
- Corda para tríceps
- Tira para tornozelo
- Tapete de ioga
- Protetor de barra
- Banco ajustável

69 x 38 x 185cm 69 x 125 x 185cm

110 - 230V 100Kg 1 unid.

CINTO PARA AGACHAMENTO

AST-GM2-SBELT



8,7 x 34,2 x 22,6 cm

0,96 Kg

1 unid.

PEGADORES ANATÔMICOS

AST-GM2-SKI



5,6 x 3,8 x 17,7 cm

0,558 Kg

2 unid.

PEGADORES INTELIGENTES

AST-GM2-SH



5,6 x 3,8 x 17,7 cm

0,558 Kg

2 unid.

ORGANIZADOR DE ACESSÓRIOS

AST-GM2-ORG



55,9 x 25,4 x 41,9 cm

6,44 Kg

1 unid.

BANCO PARA REMO

AST-GM2-RB



177,8 x 25,4 x 63,5 cm

24,9 Kg

1 unid.




📞 (21) 99928-6298

🌐 www.astracomercio.com.br

✉ comercial@astracomercio.com.br

📞 sac@astracomercio.com.br

📍 Av. das Américas, 2480 - Bloco 1 loja 101
LEAD AMERICAS, Rio de Janeiro - RJ, 22640-10



Conheça nosso Instagram:
📷 @astratech.br